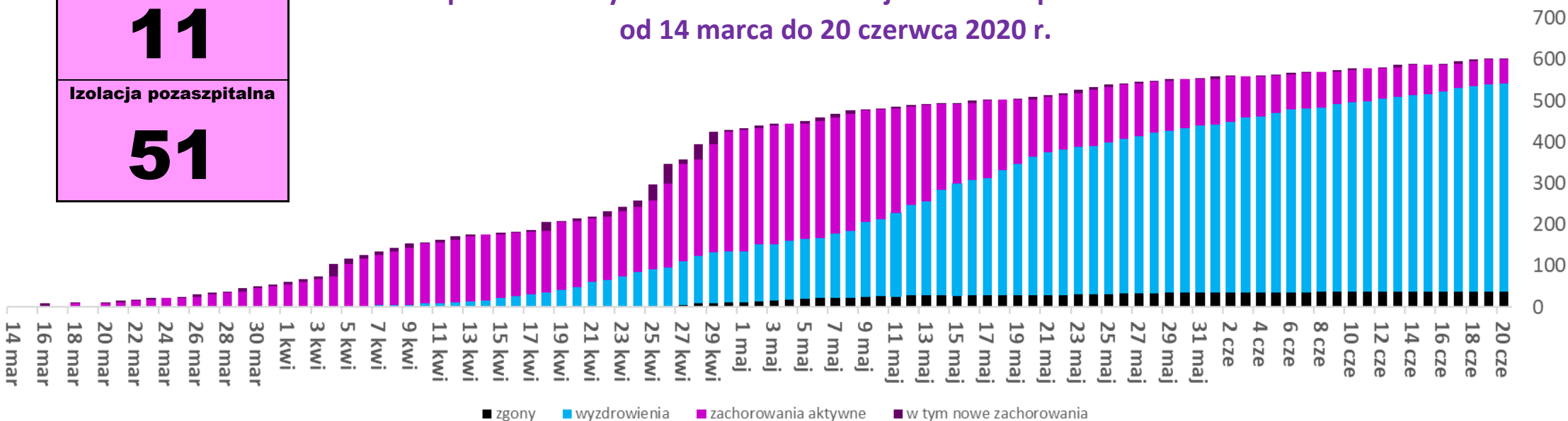


DANE EPIDEMIOLOGICZNE DOTYCZĄCE ZACHOROWAŃ NA COVID-19 W WOJEWÓDZTWIE POMORSKIM - STAN NA 20.06.2020 r.

| | | |
|---|---|-------------------|
| Liczba potwierdzonych zachorowań COVID-19 | Liczba zgonów | Liczba wyzdrowień |
| 603 | 38 | 503 |
| Hospitalizacja | Liczba potwierdzonych zachorowań w województwie pomorskim w okresie od 14 marca do 20 czerwca 2020 r. | |
| 11 | | |
| Izolacja pozaszpitalna | | |
| 51 | | |

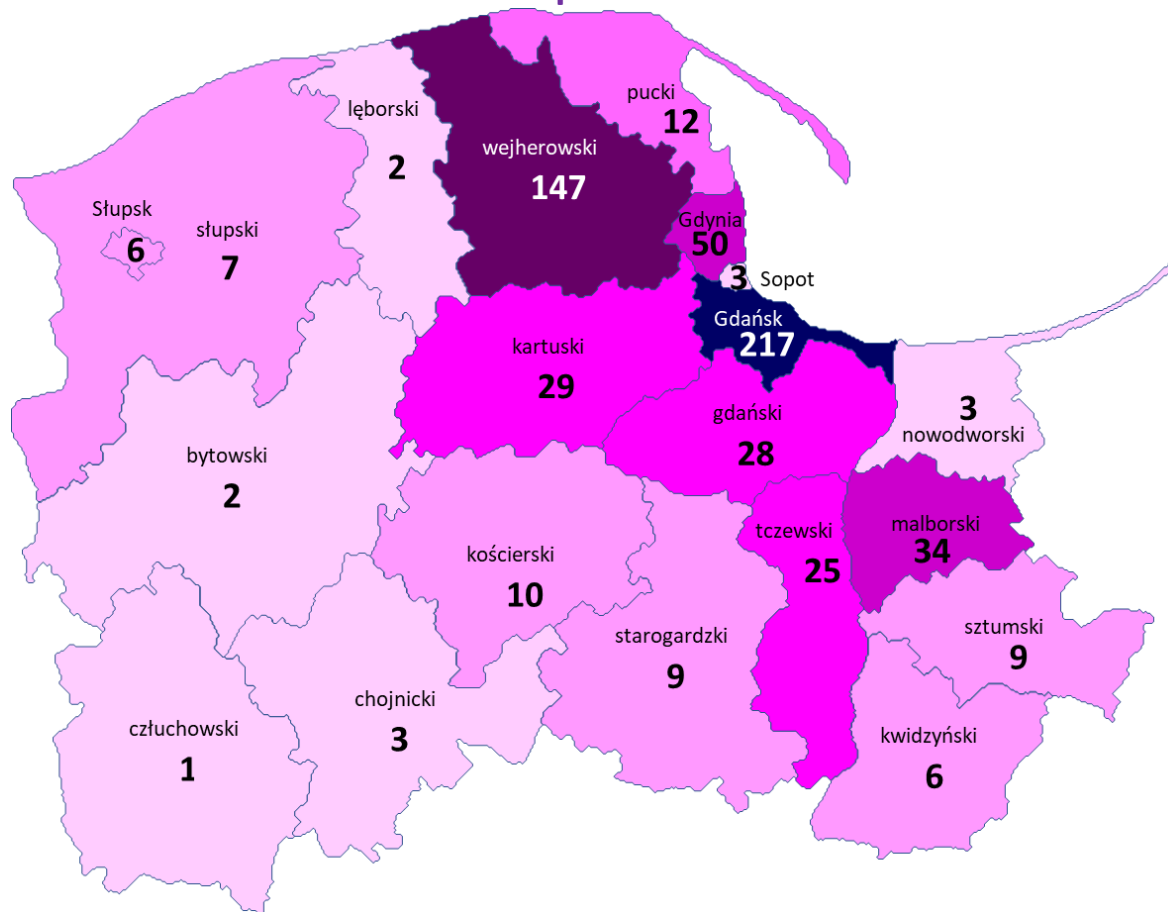
| Przypadki prawdopodobne | | |
|-------------------------|---------------|-------------------|
| Liczba zachorowań | Liczba zgonów | Liczba wyzdrowień |
| 1 | 1 | 0 |



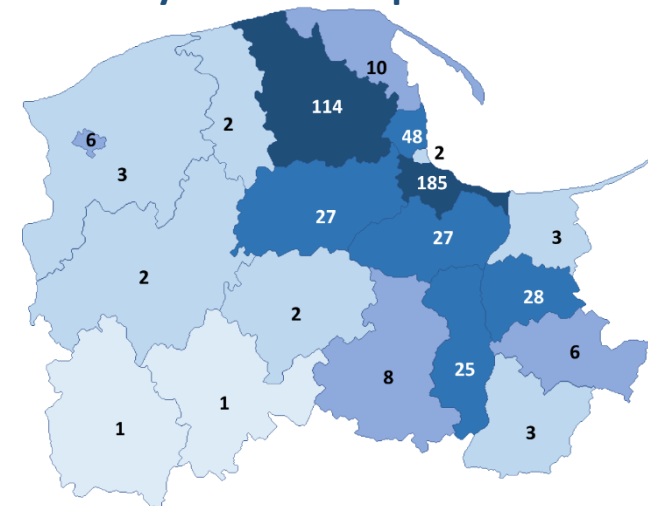
| Zachorowania na COVID-19 pracowników medycznych | | | | |
|---|----------|-----------|-------------|--------|
| RAZEM | szpitale | POZ i AOS | domy opieki | inni |
| 123 (123)* | 55 (55)* | 19 (19)* | 45 (45)* | 4 (4)* |

* - wyzdrowienia

Liczba zachorowań w powiatach



Liczba wyzdrowień w powiatach



Zgony – 38

25 – powiat wejherowski, 11 – Gdańsk, 2 – powiat pucki

| | | | |
|---|------------|--|------------|
| Liczba osób objętych nadzorem epidemiologicznym | 404 | Liczba osób objętych kwarantanną na podstawie decyzji PPIS | 192 |
|---|------------|--|------------|

| | | | |
|------------------------------------|---------------------------|-------------------------------------|--------------------------|
| Liczba badań w kierunku SARS-CoV-2 | 72175^{a)} | Liczba badań w ciągu ostatnich 24 h | 1696^{b)} |
|------------------------------------|---------------------------|-------------------------------------|--------------------------|

a) liczba badań zaraportowana bezpośrednio przez laboratoria z terenu województwa pomorskiego do Ministerstwa Zdrowia b) Liczba wykonanych badań odpowiada ilości dostarczonych próbek