

Wybrane choroby zakaźne w województwie pomorskim w 2018 r.

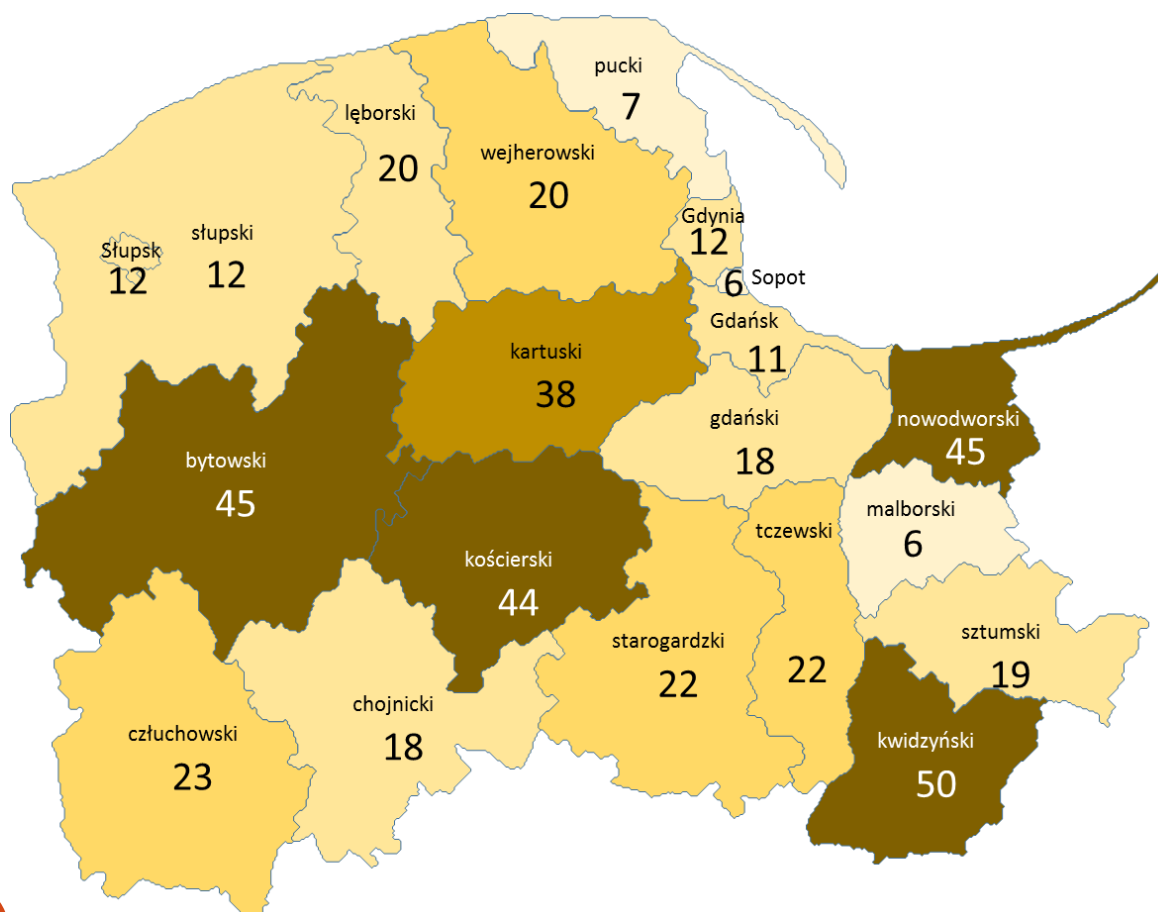
Zestawienie zawiera wstępne informacje na temat ilości niektórych chorób zakaźnych w województwie pomorskim w 2018 r. oraz dla porównania w 2017 r. Tabele podają liczby zachorowań i zapadalność na 100 tys. mieszkańców.

Gdańsk, styczeń 2019 r.

Wybrane choroby zakaźne w województwie pomorskim w 2018 r.

Choroba		Rok 2018		Rok 2017	
		Liczba	Zapadalność	Liczba	Zapadalność
Cholera		0	0	0	0
Dur brzuszny		0	0	0	0
Dury rzekome		0	0	0	0
Salmonelloza	razem	494	21,2	705	30,4
	zatrucia pokarmowe	463	19,9	666	28,7
	posocznica	16	0,7	25	1,1
	inne zakażenia pozajelitowe	15	0,6	14	0,6

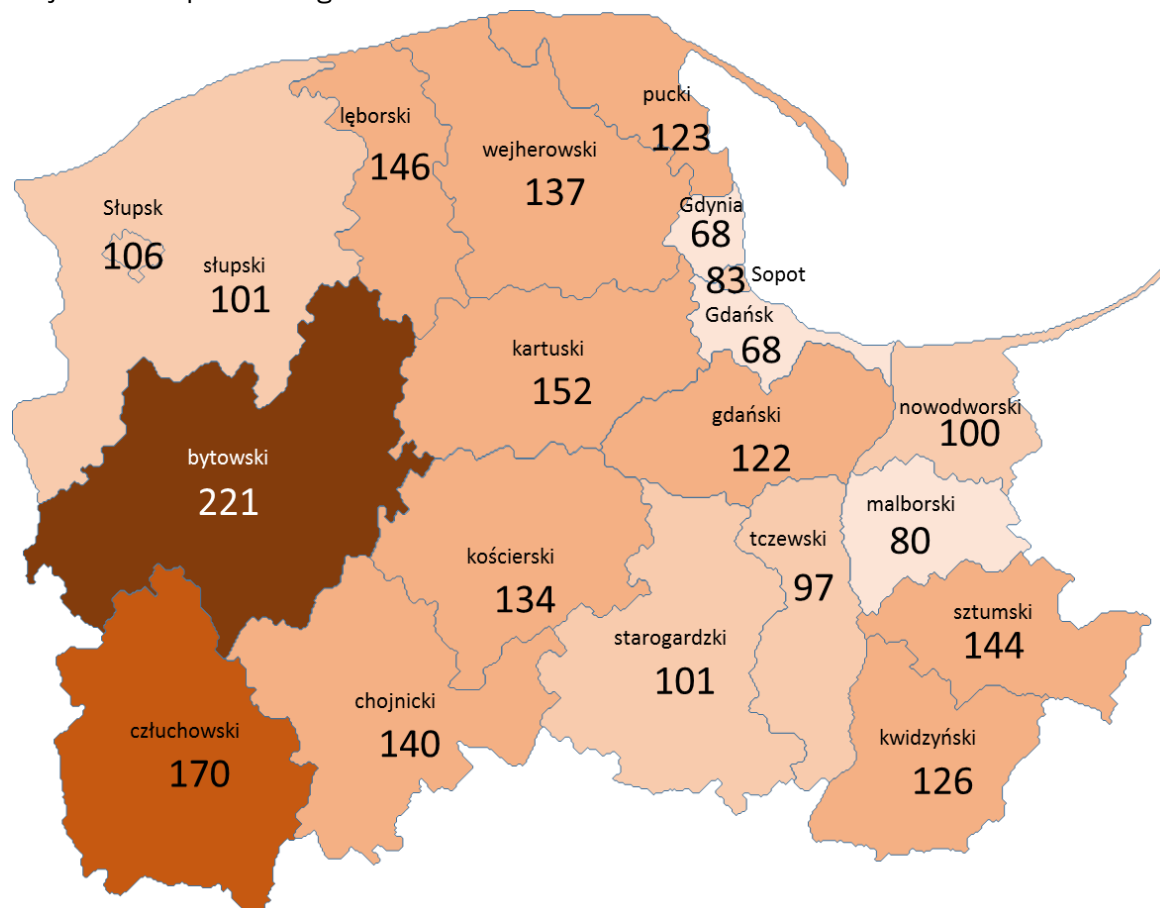
Mapa 1 – Zapadalność na 100 tys. na salmonelozowe zatrucia pokarmowe w powiatach województwa pomorskiego w 2018 r.



Wybrane choroby zakaźne w województwie pomorskim w 2018 r.

Choroba	Rok 2018		Rok 2017	
	Liczba	Zapadalność	Liczba	Zapadalność
Czerwonka bakteryjna	53	2,3	6	0,3
Zakażenia wywołane przez <i>Clostridium difficile</i>	763	32,8	761	32,8
Zatrucia jadem kiełbasianym	1	0,04	2	0,1
Inne nieżyty żołądkowo – jelitowe wywołane przez bakterie	246	10,6	163	7,0
Lamblioza	46	2,0	59	2,5
Kryptosporydioza	0	0	1	0,04
Zakażenia wywołane przez rotawirusy	2 550	109,5	2 679	115,5
Zakażenia wywołane przez norowirusy	334	14,3	248	10,7
Inne zakażenia o etiologii wirusowej	3 497	150,2	2 933	126,4
Nieżyty żołądkowo – jelitowe bliżej nie określone o prawdopodobnie zakaźnej etiologii	9 069	389,5	7 756	334,3
Dżuma	0	0	0	0
Tularemia	0	0	0	0

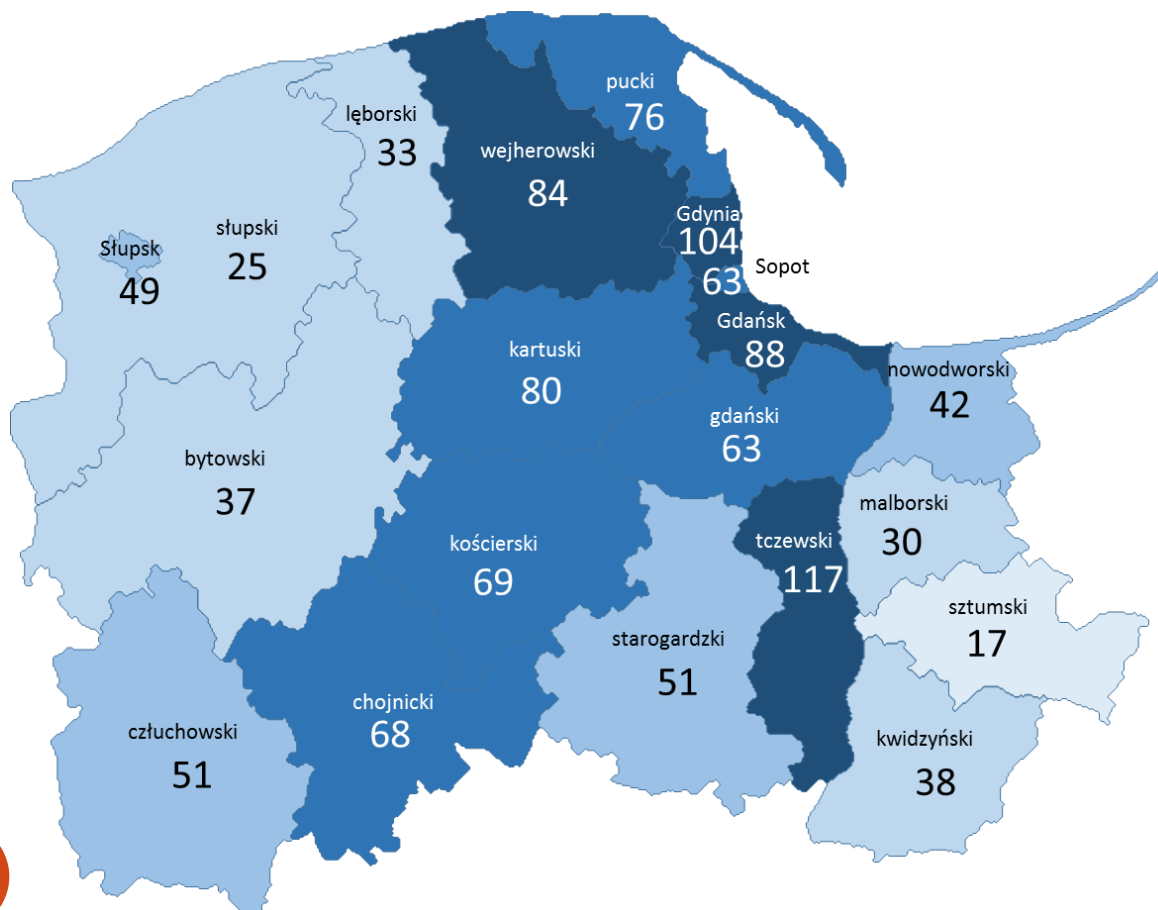
Mapa 2 - Zapadalność na 100 tys. na zakażenia wywołane przez rotawirusy w powiatach województwa pomorskiego w 2018 r.



Wybrane choroby zakaźne w województwie pomorskim w 2018 r.

Rok 2018	Rok 2018		Rok 2017	
	Liczba	Zapadalność	Liczba	Zapadalność
Tularemia	0	0	0	0
Wąglik	0	0	0	0
Bruceloza	0	0	0	0
Nosacizna	0	0	0	0
Leptospiroza	1	0,04	0	0
Jersinioza pozajelitowa	3	0,1	1	0,04
Mikobakteriozy	4	0,2	3	0,1
Listerioza	10	0,4	9	0,4
Tężec	0	0	0	0
Błonica	0	0	0	0
Krztusiec	78	3,4	234	10,1
Płonica	1 652	71,0	1465	63,2

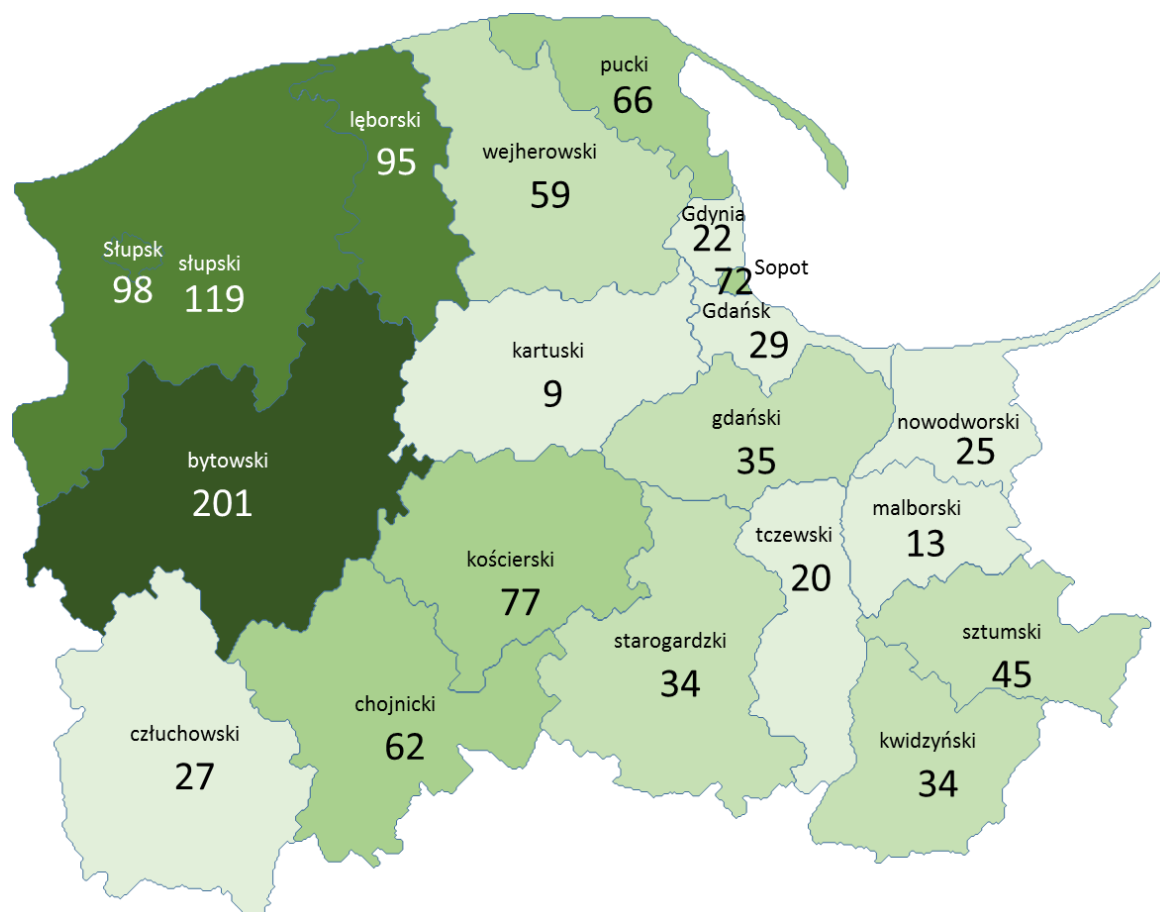
Mapa 3 - Zapadalność na 100 tys. na płonicę w powiatach województwa pomorskiego w 2018 r.



Wybrane choroby zakaźne w województwie pomorskim w 2018 r.

Choroba	Rok 2018		Rok 2017	
	Liczba	Zapadalność	Liczba	Zapadalność
Inwazyjna choroba meningokokowa	16	0,7	28	1,2
Choroba inwazyjna wywołana przez <i>Streptococcus pyogenes</i>	373	16,0	371	16,0
Legioneloza	27	1,2	4	0,2
Kiła	91	3,9	100	4,3
Rzeżączka	24	1,0	16	0,7
Ziarnica weneryczna wywołana przez <i>Chlamydie</i>	0	0	0	0
Inne choroby przenoszone drogą płciową wywołane przez <i>Chlamydie</i>	14	0,6	12	0,5
Borelioza z Lyme	1 142	49,1	1 462	63,0

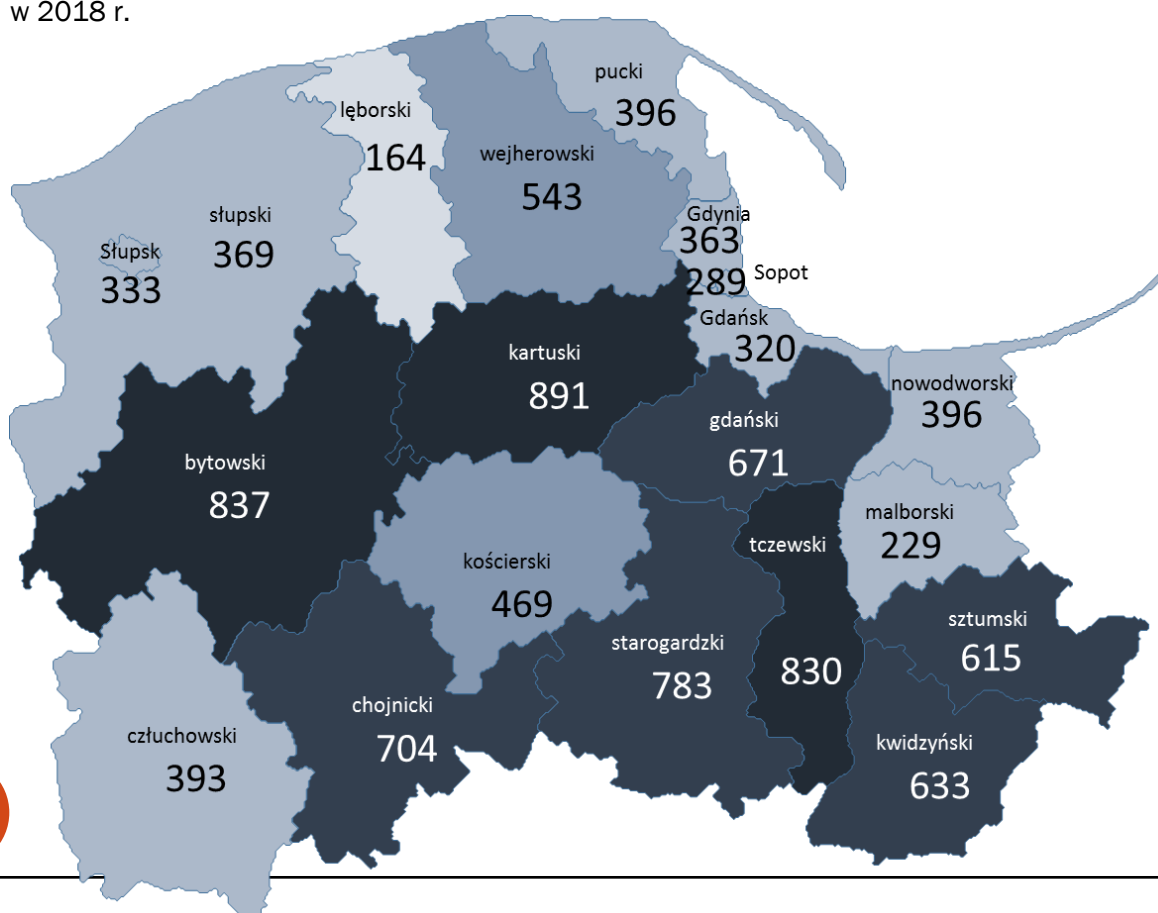
Mapa 4 - Zapadalność na 100 tys. na boreliozę w powiatach województwa pomorskiego w 2018 r.



Wybrane choroby zakaźne w województwie pomorskim w 2018 r.

Choroba	Rok 2018		Rok 2017	
	Liczba	Zapadalność	Liczba	Zapadalność
Ornitozy	0	0	0	0
Dur wysypkowy	0	0	0	0
Gorączka Q	0	0	0	0
Gorączka plamista i inne riketsjozy	0	0	0	0
Poliomyelitis	0	0	0	0
Encefalopatie gąbczaste	1	0,04	2	0,1
Wścieklizna	0	0	0	0
Styczność i narażenie na wściekliznę/potrzeba szczepień	424	18,2	519	22,4
Wirusowe zapalenie mózgu	10	0,4	8	0,3
Wirusowe zapalenie opon mózgowych	134	5,8	54	2,3
Gorączka Denga	3	0,1	3	0,1
Gorączka Zachodniego Nilu	0	0	0	0
Żółta gorączka	0	0	0	0
Wirusowe gorączki krwotoczne	0	0	0	0
Choroba wywołana przez hantawirusy	0	0	0	0
Ospa wietrzna	11 691	502,1	10 617	457,7

Mapa 5 - Zapadalność na 100 tys. na ospę wietrzną w powiatach województwa pomorskiego w 2018 r.



Wybrane choroby zakaźne w województwie pomorskim w 2018 r.

Choroba	Rok 2018		Rok 2017	
	Liczba	Zapadalność	Liczba	Zapadalność
Ospa prawdziwa	0	0	0	0
Odra	19	0,8	2	0,1
Różyczka	54	2,3	43	1,9
Pryszczyca	0	0	0	0
WZW typu A	49	2,1	87	3,8
WZW typu B	338	14,5	348	15,0
WZW typu C	177	7,6	227	9,8
WZW typu B+C	1	0,04	4	0,2
WZW inne i nieokreślone	0	0	0	0
AIDS	3	0,1	4	0,2
Nowo wykryte zakażenia HIV	73	3,1	70	3,0
Świnka	123	5,3	123	5,3
Malaria	3	0,1	4	0,2
Bąblowica	5	0,2	6	0,3
Wągrzyca	0	0	0	0
Włośnica	0	0	0	0
Inwazyjna choroba wywołana przez <i>Streptococcus pneumoniae</i> (pneumokoki)	160	6,9	140	6,0
Zespół hemolityczno – mocznicowy w przebiegu zakażenia <i>E. coli</i>	1	0,04	1	0,04
Inwazyjna choroba wywołana przez <i>Haemophilus influenzae</i>	7	0,3	8	0,3
Grypa ptaków	0	0	0	0
Grypa potwierdzona laboratoryjnie	112	4,8	57	2,5
Grypa i podejrzenia zachorowań na grypę	876 668	37 654	876 311	37 776
Gruźlica	362	15,5	291	12,5
SARS	0	0	0	0

Wybrane choroby zakaźne w województwie pomorskim w 2018 r.