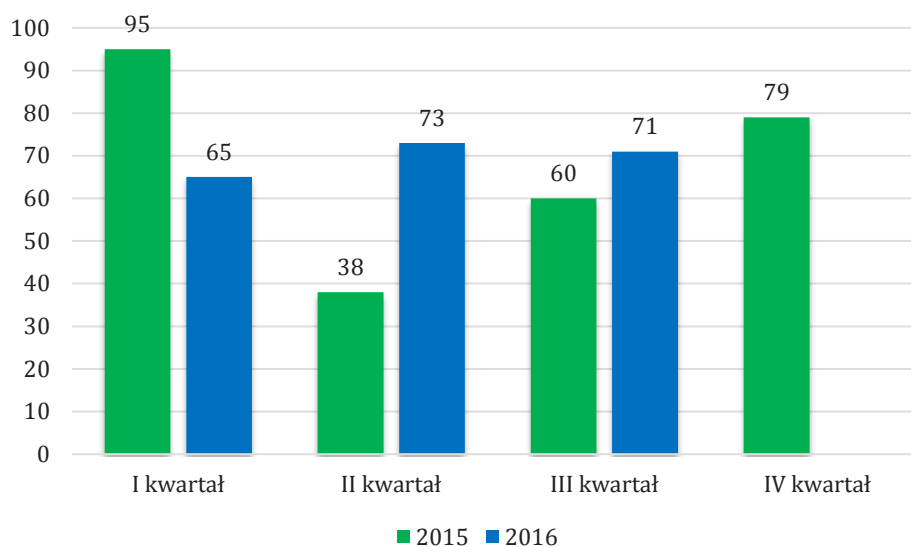
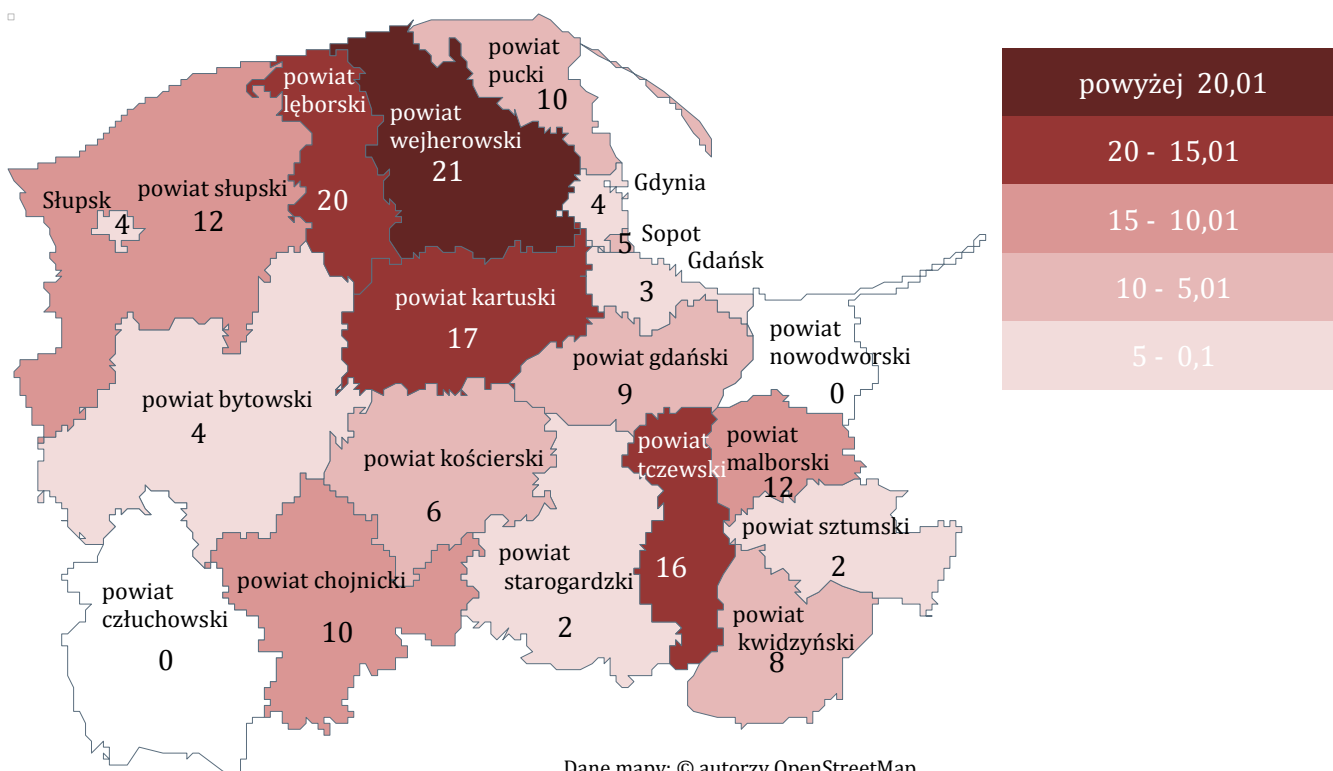


Krztusiec w województwie pomorskim

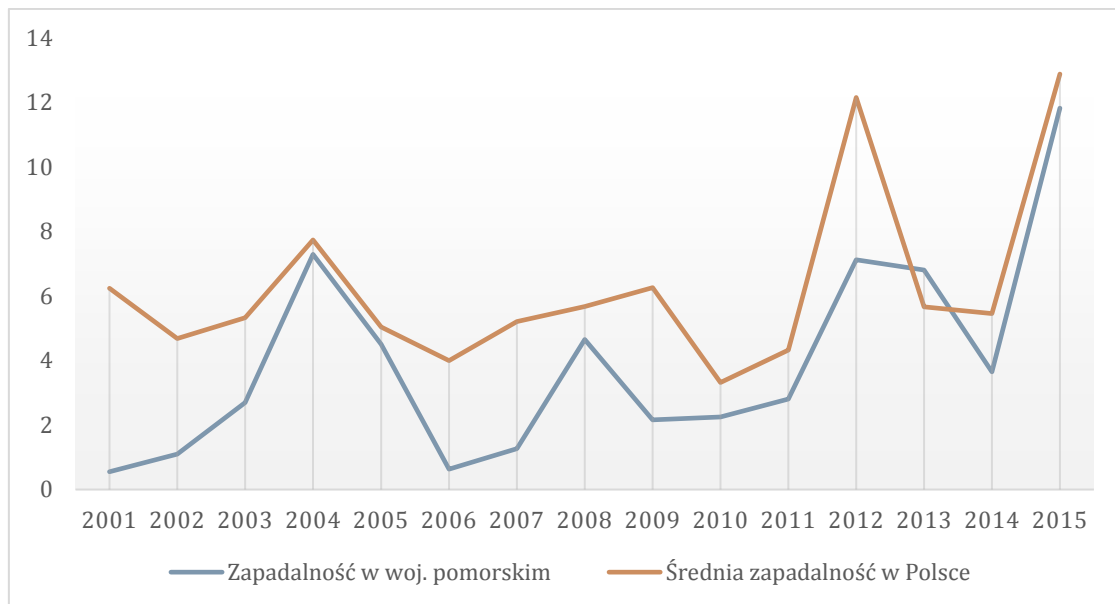
LICZBA ZAREJESTROWANYCH PRZYPADKÓW KRZTUŚCA W 2015 I 2016 ROKU W WOJEWÓDZTWIE POMORSKIM



ZAPADALNOŚĆ NA 100 000 OSÓB NA KRZTUŚCIE W 2016 R. W POWIATACH WOJ. POMORSKIEGO (OD STYCZNIA DO SIERPANIA WŁĄCZNIE)



ZAPADALNOŚĆ NA 100 000 OSÓB NA KRZTUSIEC W WOJEWÓDZTWIE POMORSKIM I ŚREDNIA ZAPADALNOŚĆ NA KRZTUSIEC W POLSCE W LATACH 2001-2015



	2001	2002	2003	2004	2005	2006	2007	2008	2009	2010	2011	2012	2013	2014	2015
Zapadalność w woj. pomorskim	0,6	1,1	2,7	7,3	4,5	0,6	1,3	4,6	2,2	2,2	2,8	7,1	6,8	3,7	11,8
Średnia zapadalność w Polsce	6,2	4,7	5,3	7,7	5,0	4,0	5,2	5,7	6,3	3,3	4,3	12,2	5,7	5,5	12,9

Zapadalność na krztusiec w województwie pomorskim w 2015 oraz 2016 r. wzrosła w porównaniu do lat ubiegłych. Najwięcej zachorowań obserwuje się w grupie wiekowej 10-19, mimo, iż osoby te były szczepione zgodnie z obowiązującym kalendarzem szczepień. Należy jednak zaznaczyć, że przebieg kliniczny zachorowań na krztusiec populacji szczepionej jest znacznie łagodniejszy niż osób nieszczepionych. Aby zmniejszyć ryzyko zachorowań wśród nastolatków, w bieżącym roku do Programu Szczepień Ochronnych wprowadzono dodatkowe szczepienie przeciwko błonicy, tężcowi i krztuścowi dla dzieci w 14 roku życia.