

Wybrane choroby zakaźne w województwie pomorskim w 2017 r.

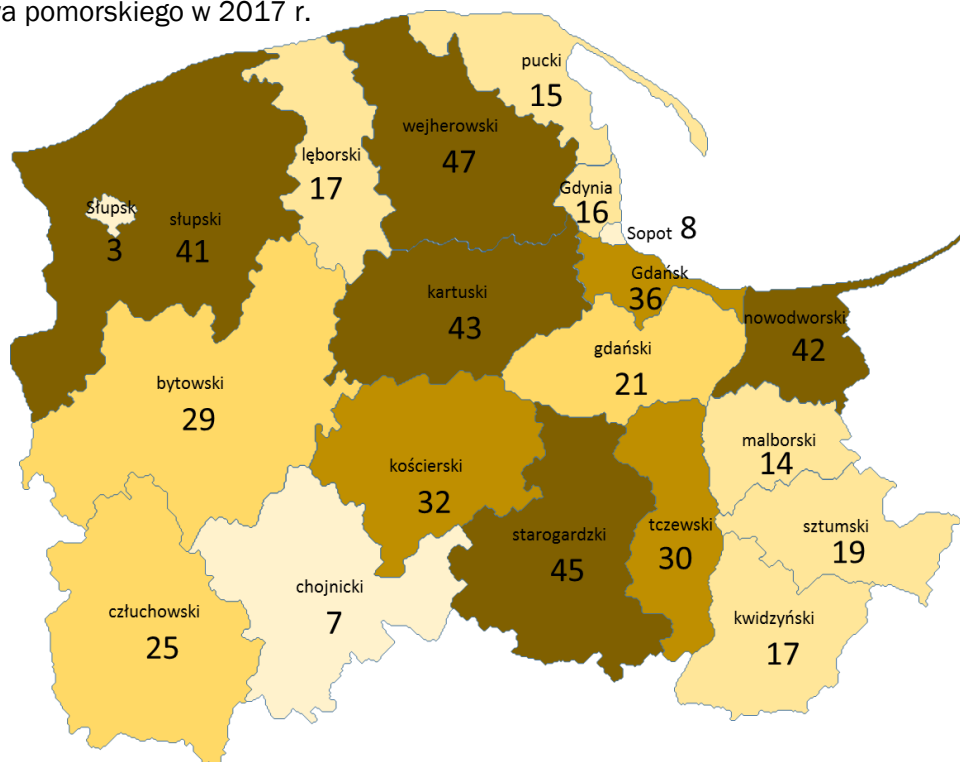
Zestawienie zawiera wstępne informacje na temat ilości niektórych chorób zakaźnych w województwie pomorskim w 2017 r. oraz dla porównania w 2016 r. Tabele podają liczby zachorowań i zapadalność na 100 tys. mieszkańców.

Gdańsk, styczeń 2018 r.

Wybrane choroby zakaźne w województwie pomorskim w 2017 r.

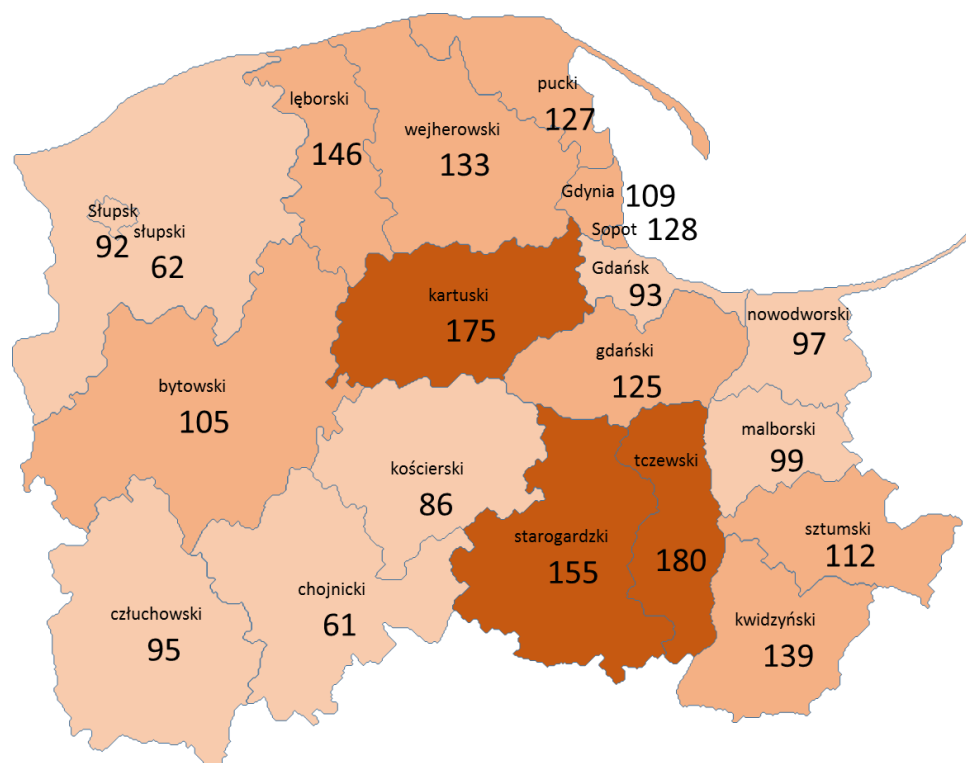
Choroba		Rok 2017		Rok 2016	
		Liczba	Zapadalność	Liczba	Zapadalność
Cholera		0	0	0	0
Dur brzuszny		0	0	0	0
Dury rzekome		0	0	0	0
Salmoneloza	razem	703	30,3	817	35,3
	zatrucia pokarmowe	661	28,5	784	33,9
	posocznica	28	1,2	22	1,0
	inne zakażenia pozajelitowe	14	0,6	11	0,5

Mapa 1 – Zapadalność na 100 tys. na salmonelozowe zatrucia pokarmowe w powiatach województwa pomorskiego w 2017 r.



Choroba	Rok 2017		Rok 2016	
	Liczba	Zapadalność	Liczba	Zapadalność
Czerwonka bakteryjna	6	0,3	0	0
Zakażenia wywołane przez <i>Clostridium difficile</i>	763	32,9	1082	46,8
Zatrucia jadem kiełbasianym	2	0,1	1	0,04
Inne nieżyty żołądkowo – jelitowe wywołane przez bakterie	163	7	223	9,6
Lamblioza	59	2,5	39	1,7
Kryptosporydioza	1	0,04	0	0
Zakażenia wywołane przez rotawirusy	2679	115,5	1752	75,8
Zakażenia wywołane przez norowirusy	248	10,7	329	14,2
Inne zakażenia o etiologii wirusowej	2933	126,4	2693	116,5
Nieżyty żołądkowo – jelitowe bliżej nie określone o prawdopodobnie zakaźnej etiologii	7758	334,4	8523	368,7
Dżuma	0	0	0	0
Tularemia	0	0	0	0

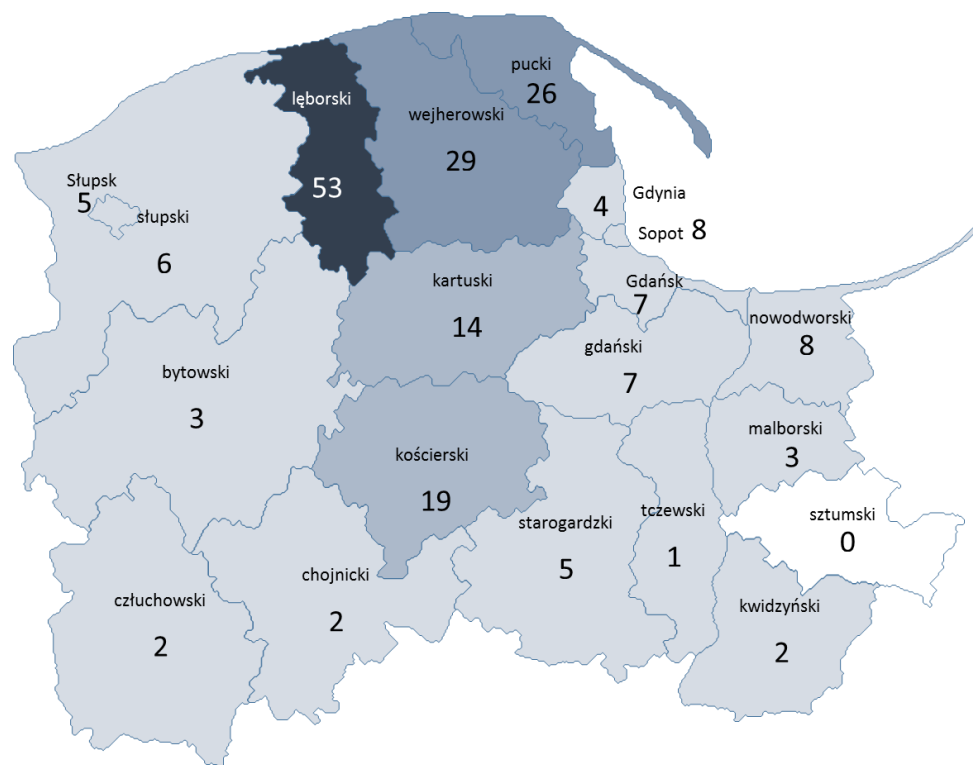
Mapa 2 - Zapadalność na 100 tys. na zakażenia wywołane przez rotawirusy w powiatach województwa pomorskiego w 2017 r.



Wybrane choroby zakaźne w województwie pomorskim w 2017 r.

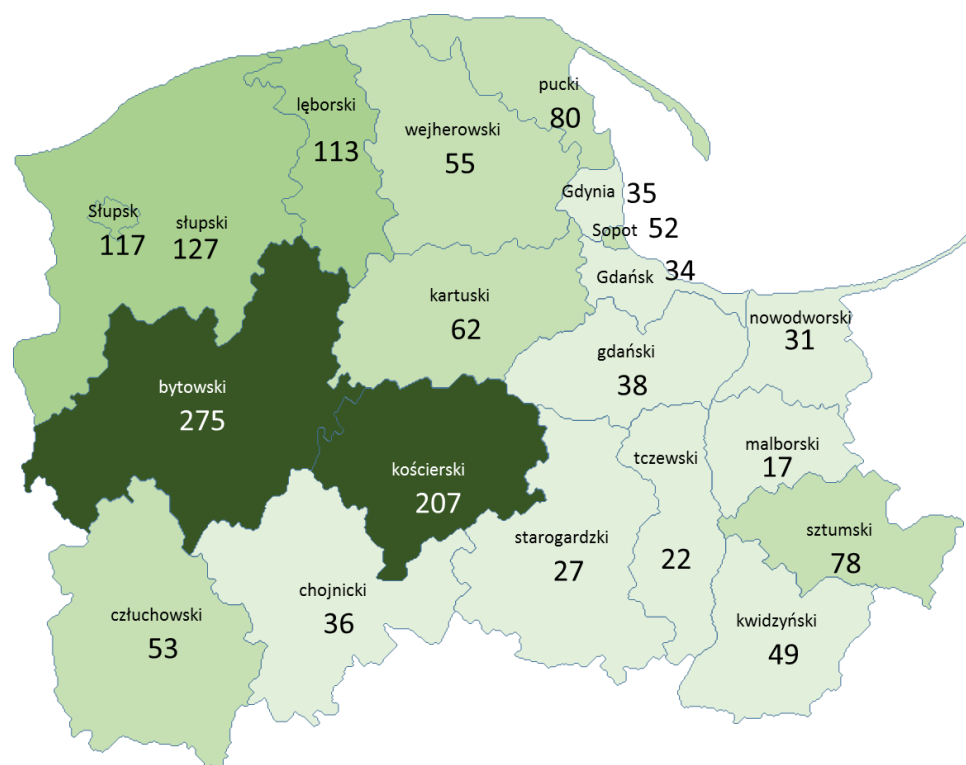
Choroba	Rok 2017		Rok 2016	
	Liczba	Zapadalność	Liczba	Zapadalność
Tularemia	0	0	0	0
Wąglik	0	0	0	0
Bruceloza	0	0	0	0
Nosacizna	0	0	0	0
Leptospiroza	0	0	0	0
Jersinioza pozajelitowa	2	0,1	1	0,04
Mikobakteriozy	3	0,1	4	0,2
Listerioza	9	0,4	10	0,4
Tężec	1	0,04	1	0,04
Błonica	0	0	0	0
Krzusiec	236	10,2	330	14,3
Płonica	1465	63,2	1656	71,6

Mapa 3 - Zapadalność na 100 tys. na krztusiec w powiatach województwa pomorskiego w 2017 r.



Choroba	Rok 2017		Rok 2016	
	Liczba	Zapadalność	Liczba	Zapadalność
Inwazyjna choroba meningokokowa	28	1,2	14	0,6
Choroba inwazyjna wywołana przez <i>Streptococcus pyogenes</i>	370	16	410	17,7
Legioneloza	4	0,2	5	0,2
Kiła	102	4,4	123	5,3
Rzeżączka	15	0,6	12	0,5
Ziarnica weneryczna wywołana przez <i>Chlamydie</i>	0	0	0	0
Inne choroby przenoszone drogą płciową wywołane przez <i>Chlamydie</i>	12	0,5	26	1,1
Borelioza z Lyme	1468	63,3	1315	56,9

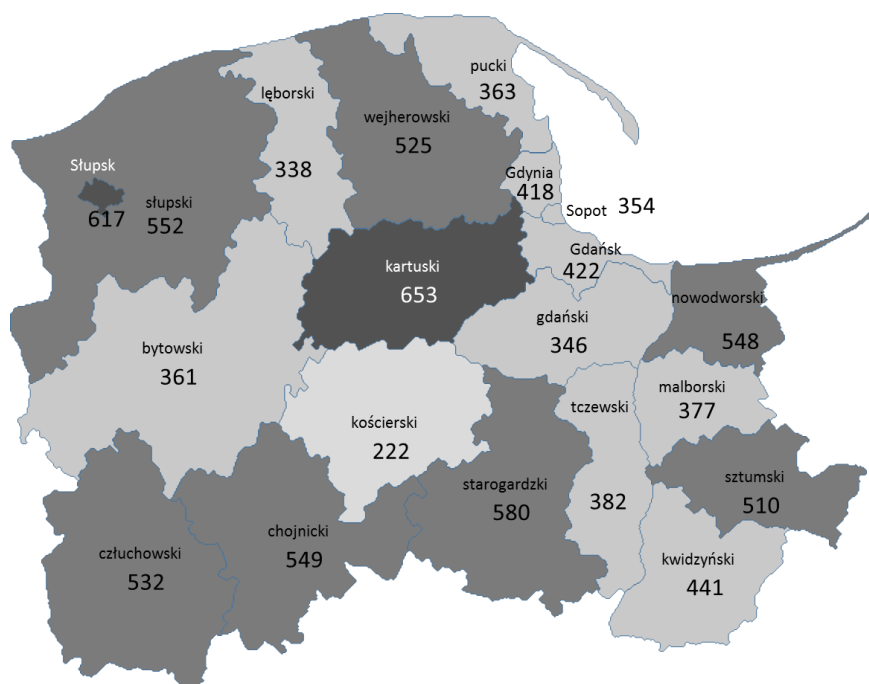
Mapa 4 - Zapadalność na 100 tys. na boreliozę w powiatach województwa pomorskiego w 2017 r.



Wybrane choroby zakaźne w województwie pomorskim w 2017 r.

Choroba	Rok 2017		Rok 2016	
	Liczba	Zapadalność	Liczba	Zapadalność
Ornitozy	0	0	0	0
Dur wysypkowy	0	0	0	0
Gorączka Q	0	0	0	0
Gorączka plamista i inne riketsjozy	0	0	0	0
Poliomyelitis	0	0	0	0
Encefalopatie gąbczaste	2	0,1	1	0,04
Wścieklizna	0	0	0	0
Styczność i narażenie na wściekliznę/potrzeba szczepień	520	22,4	487	21,1
Wirusowe zapalenie mózgu	8	0,3	14	0,6
Wirusowe zapalenie opon mózgowych	52	2,2	97	4,2
Gorączka Denga	3	0,1	2	0,1
Gorączka Zachodniego Nilu	0	0	0	0
Żółta gorączka	0	0	0	0
Wirusowe gorączki krwotoczne	0	0	0	0
Choroba wywołana przez hantawirusy	0	0	0	0
Ospa wietrzna	10 617	457,7	10 268	444,2

Mapa 5 - Zapadalność na 100 tys. na ospę wietrzną w powiatach województwa pomorskiego w 2017 r.



Choroba	Rok 2017		Rok 2016	
	Liczba	Zapadalność	Liczba	Zapadalność
Ospa prawdziwa	0	0	0	0
Odra	2	0,1	0	0
Różyczka	43	1,9	78	3,4
Pryszczyca	0	0	0	0
WZW typu A	88	3,8	1	0,04
WZW typu B	356	15,3	451	19,5
WZW typu C	230	9,9	225	9,7
WZW typu B+C	4	0,2	3	0,1
WZW inne i nieokreślone	0	0	0	0
AIDS	4	0,2	4	0,2
Nowo wykryte zakażenia HIV	78	3,4	78	3,4
Świnka	123	5,3	167	7,2
Malaria	4	0,2	1	0,04
Bąblowica	6	0,3	3	0,1
Wągrzyca	0	0	0	0
Włośnica	1	0,04	0	0
Inwazyjna choroba wywołana przez <i>Streptococcus pneumoniae</i> (pneumokoki)	142	6,1	145	6,3
Zespół hemolityczno – mocznicowy w przebiegu zakażenia <i>E. coli</i>	1	0,04	0	0
Inwazyjna choroba wywołana przez <i>Haemophilus influenzae</i>	8	0,3	11	0,5
Grypa ptaków	0	0	0	0
Grypa potwierdzona laboratoryjnie	57	2,5	130	5,6
Grypa i podejrzenia zachorowań na grypę	876 647	37 791	847 458	36 663
SARS	0	0	0	0

Wybrane choroby zakaźne w województwie pomorskim w 2017 r.